

Prezados,

De acordo com a Nota Técnica 2016.002, que entrará em vigor a partir do dia 01/10/2018, até o dia 30/09/2018 é obrigatória a atualização do leiaute da versão do XML para 4.00, e da versão do QRCode para 2.00, para realizar transmissões de NFC-e (Nota Fiscal Eletrônica modelo 65).

A Teknisa já disponibilizou as versões mínimas em que o Software House (Sistema Teknisa) deve estar para se enquadrar nas especificações da Nota Técnica 2016.002.

Para que o sistema receba estas parametrizações de forma correta, a versão mínima obrigatória é 6.05.215 ou 6.19.042.

Para os clientes com a Base de Dados Oracle, sob cuidados da Teknisa, é vital a solicitação de atualização por meio do e-mail hosting@teknisa.com.

Para os clientes que gerenciam sua Base de Dados Principal (Oracle ou SQL), é necessário acessar o portal cp.teknisa.com, baixar e aplicar a versão informada ou superior, e só então realizar as parametrizações que informaremos em seguida.

Após atualização do sistema, as seguintes parametrizações deverão ser realizadas na retaguarda (Gestão de Vendas, ForSale Ligth ou ForSale Franquia).

Segue descrição do que deverá ser parametrizado:

Ambiente>Parâmetros>Parâmetros de Gestão de Vendas>Filial>NFC-e
O caminho poderá variar de acordo com o módulo.

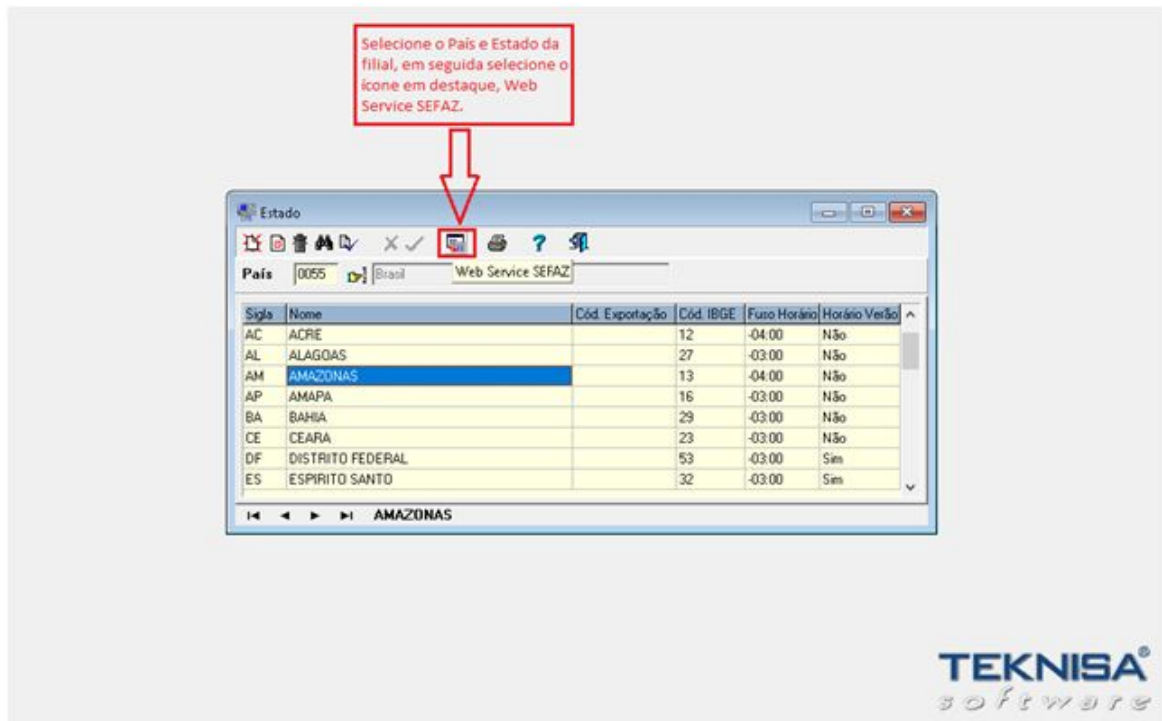
Atualmente seu sistema se encontra na 3.10 como indicado na área demarcada. Para utilizar a versão 4.00 seu sistema Teknisa deve estar no mínimo nas versões; 6.05.207 ou 6.19.042

Atualmente seu sistema se encontra parametrizado na 1.00, conforme imagem ao lado, após atualização deverá ser marcado a opção 2.00.

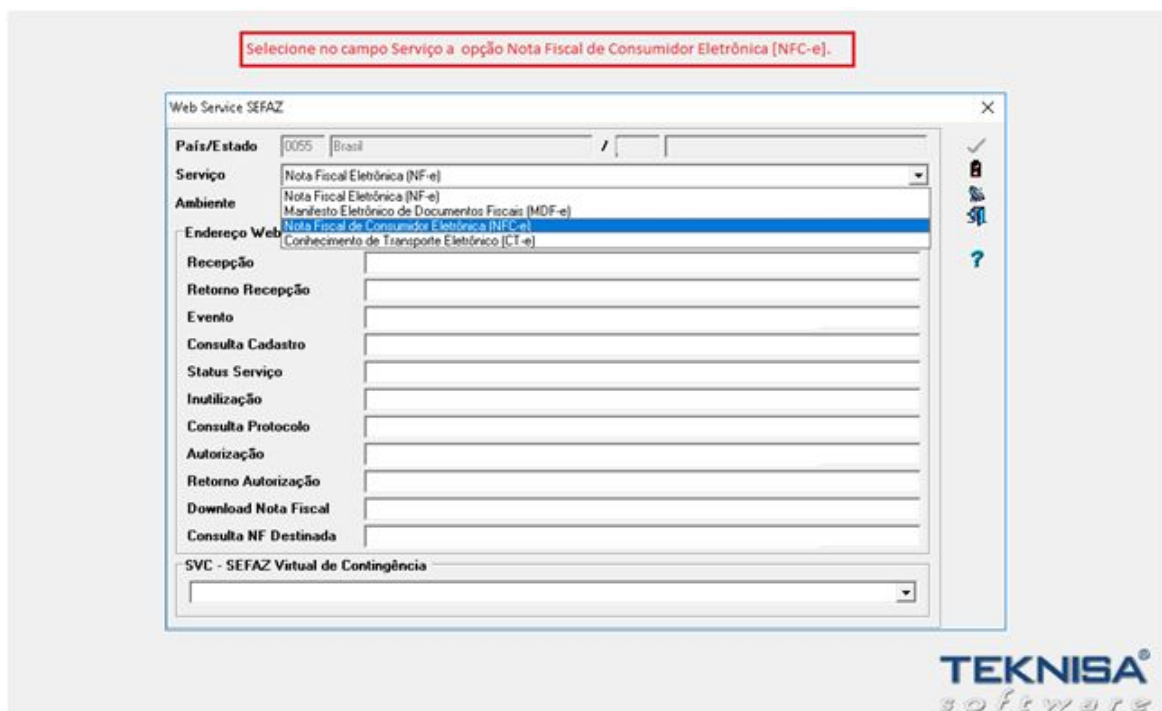
Para a atualização dos Links da Web Service Sefaz:

1°- Ambiente>Cadastro>Geral>Localidade

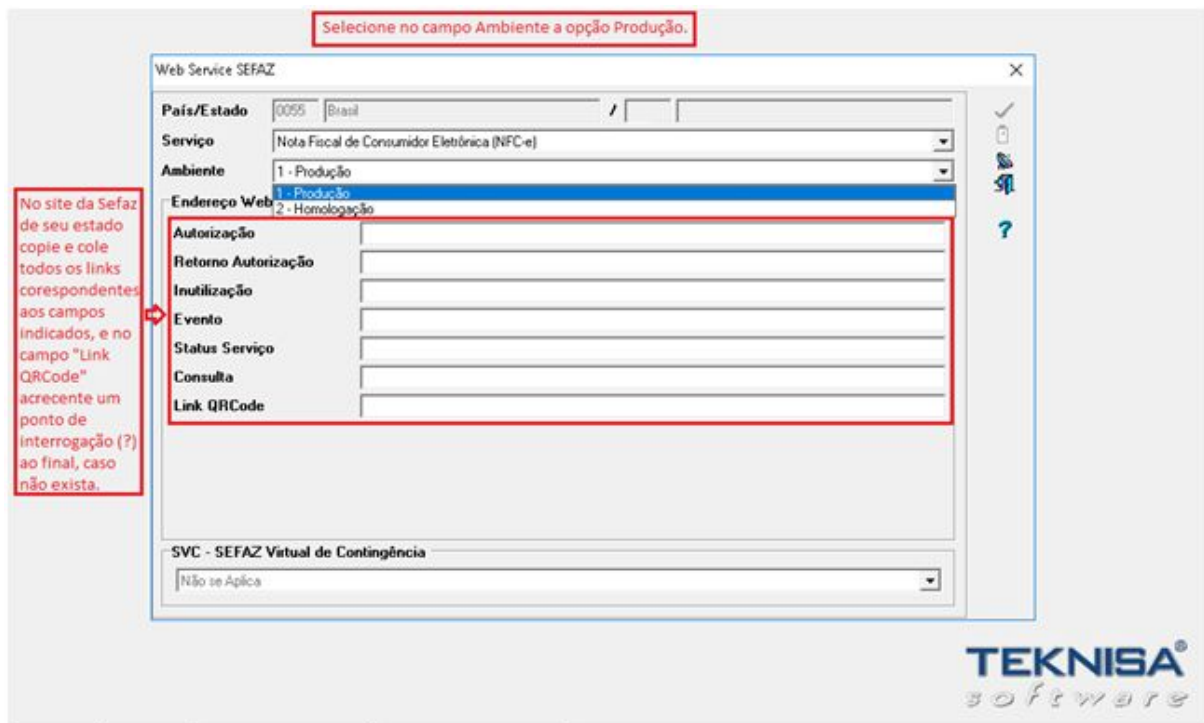
O caminho poderá variar de acordo com o módulo.



2° - Seleção de Serviço.



2.1 – Seleção de ambiente e inclusão dos links da Sefaz de seu respectivo Estado.



3 – Atualização de Projeto NFC-e Services.

Para a atualização do projeto, é necessária a troca de projeto pelo que está disponibilizado no endereço a seguir.

A atualização deve ocorrer na máquina destinada ao servidor de NFC-e.

<https://drive.teknisa.com/index.php/s/yCneHer8iMufFJf>

4 – Após a troca de projeto, deve-se excluir a dll (NFCeUtil) localizada no item Serviços e Componentes, e registrar novamente a versão de dll (NFCeUtil_v9.3.0.0.dll) que se encontra dentro do novo projeto.

Programe-se para realizar as atualizações até o dia 30 de setembro de 2018

Qualquer dúvida, entre em contato com o suporte da Teknisa no seguinte link:

<https://atendimentoteknisa.freshdesk.com/support/home>